



LÉPCSŐKORLÁTOK

MEGMUNKÁLÁSI TECHNIKA

Minden lépcsőkoriát elemei igazi kézműves munkák, mindegyik hasonló de sohasem egyformák.

A termékek gyönyörűsége ezen az egyedülállóságon alapszik.

Egyes esetekben a magasabb szilárdság eléréséhez, nem látható helyeken, hegesztett kötést alkalmazunk.

ALAPTULAJDONSÁGOK MINDEN MODELLRE

- A függőleges oszlopok közötti távolság 112mm, a jelenlegi szabvány szerint

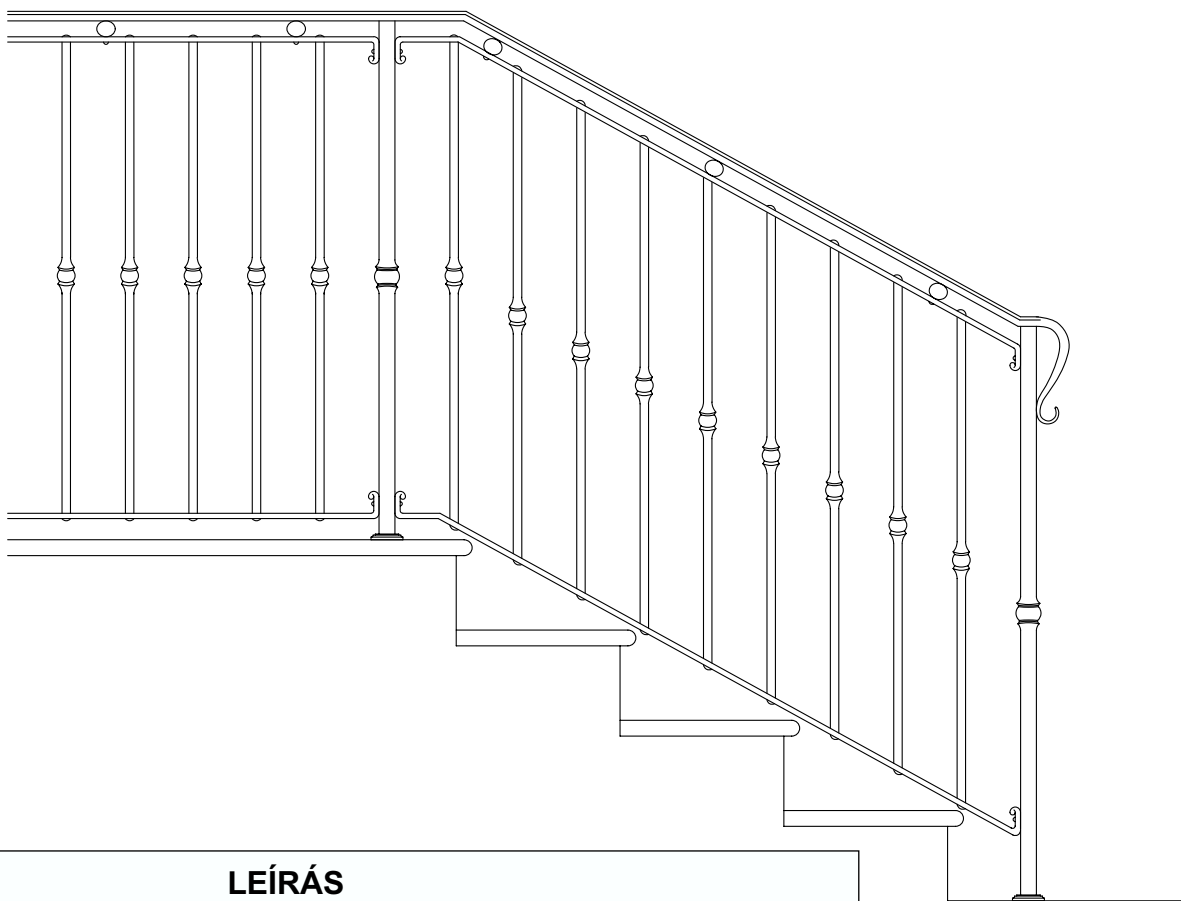
FELÜLETKEZELÉS

A lépcsőkoriátok felületkezelését a megrendelő igénye szerint végezzük el.

- Nyers (kezeletlen)
- Homokszórt, majd grafitszürke (akril bázisú vagy vizes diszperziós) festékekkel vonjuk be a felületet.



A lépcsőkoriátok tökéletes művészi kovácsszegecseléses technikával készülnek



LEÍRÁS

A korlátelem CP23/S átmérő 14mm típusú pálca, HS16/P 45x17mm karfa, 30mm átmérőjű golyó, HS16/PP karfavégződés, a vízszintes kötőelemek 30x10mm laposvas és 30x30mm GT23/S kezdőoszlopból kerülnek összeállításra.

SALERNO

Korlát függőleges dekor eleme

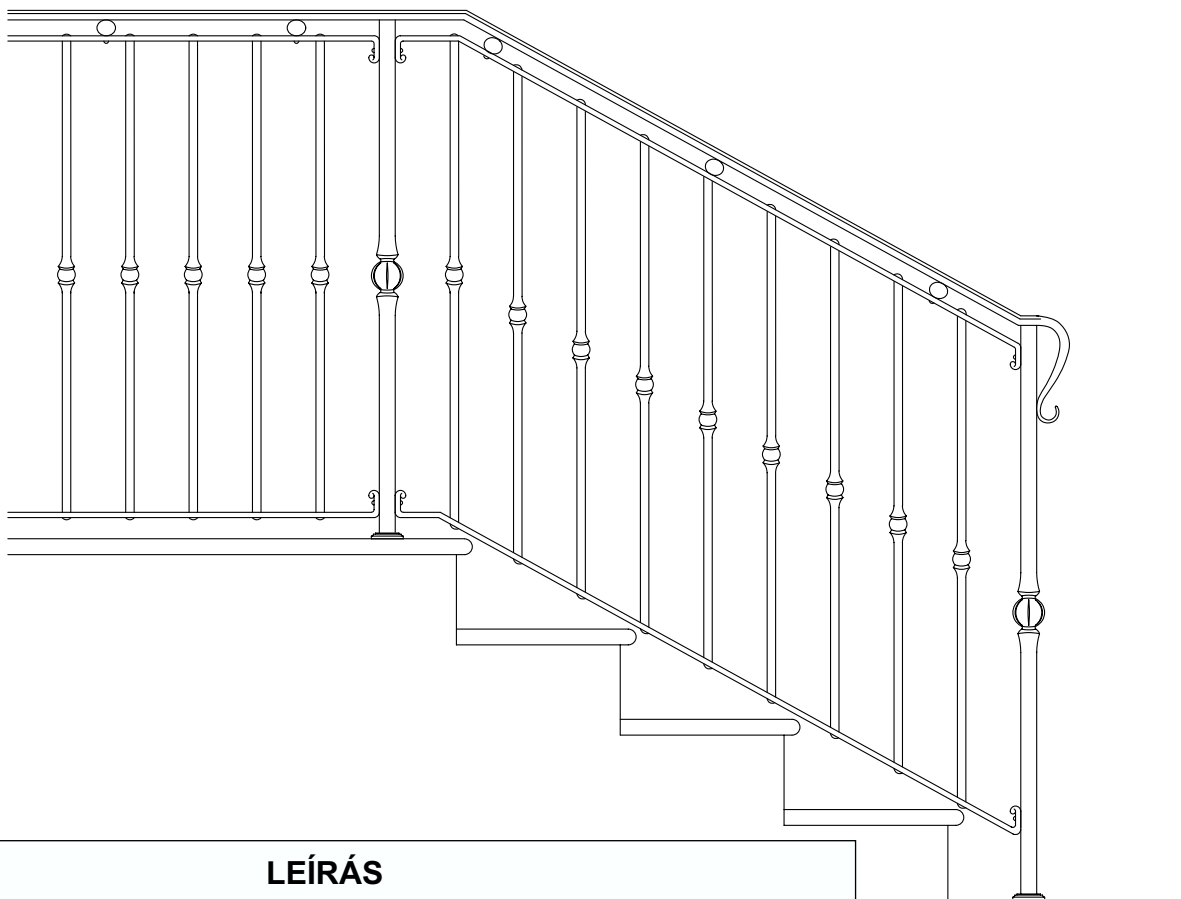
∅ 14mm, ami a CP23/S modellel van szerelve.

Széria méret

Hosszúság	kérés szerint
Dőlésszög	kérés szerint
Magasság	1000 mm



A lépcsokorlátok tökéletes művészi kovácsszegecseléses technikával készülnek



LEÍRÁS

A korlátelem CP23 átmérő 14mm típusú pálca, HS16/P 45x17mm karfa, 30mm átmérőjű golyó, HS16/PP karfavégződés, a vízszintes kötőelemek 30x10mm laposvas aminek a záró elemei LV16 típusú idomok és 30x30mm GT2 kezdőoszlopból kerülnek összeállításra.

LATINA

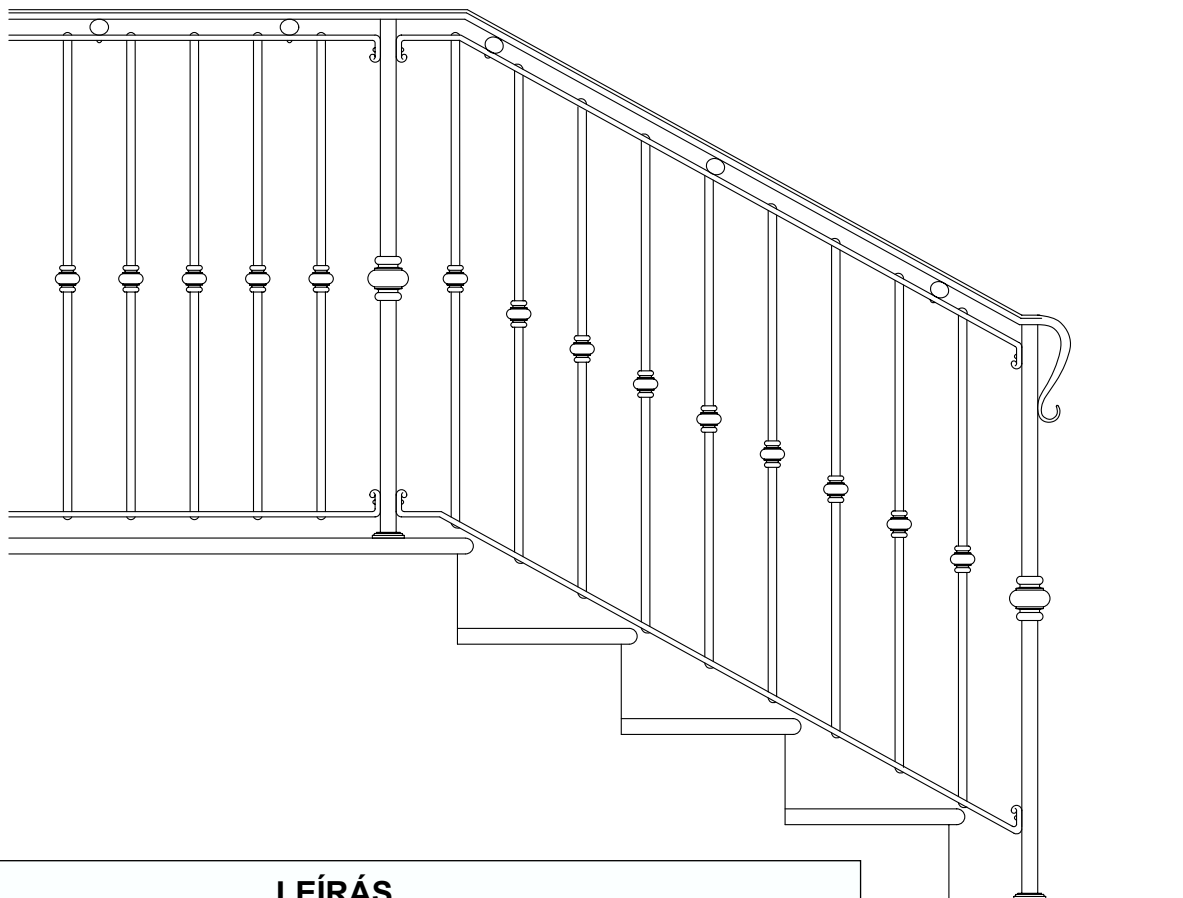
Korlát függőleges dekor eleme
Ø 14 mm, ami a CP23
modellel van szerelve.

Széria méret

Hosszúság	kérés szerint
Dőlésszög	kérés szerint
Magasság	1000 mm



A lépcsokorlátok tökéletes művészi kovácsszegecseles technikával készülnek



LEÍRÁS

A korlátelem CP3/A átmérő 14mm típusú pálca, HS16/P 45x17mm karfa, 30mm átmérőjű golyó, HS16/PP karfavégződés, a vízszintes kötőelemek 30x10mm laposvas aminek a záró elemei LV16 típusú idomok és 30x30mm GT3 kezdőoszlopból kerülnek összeállításra.

TRAPANI

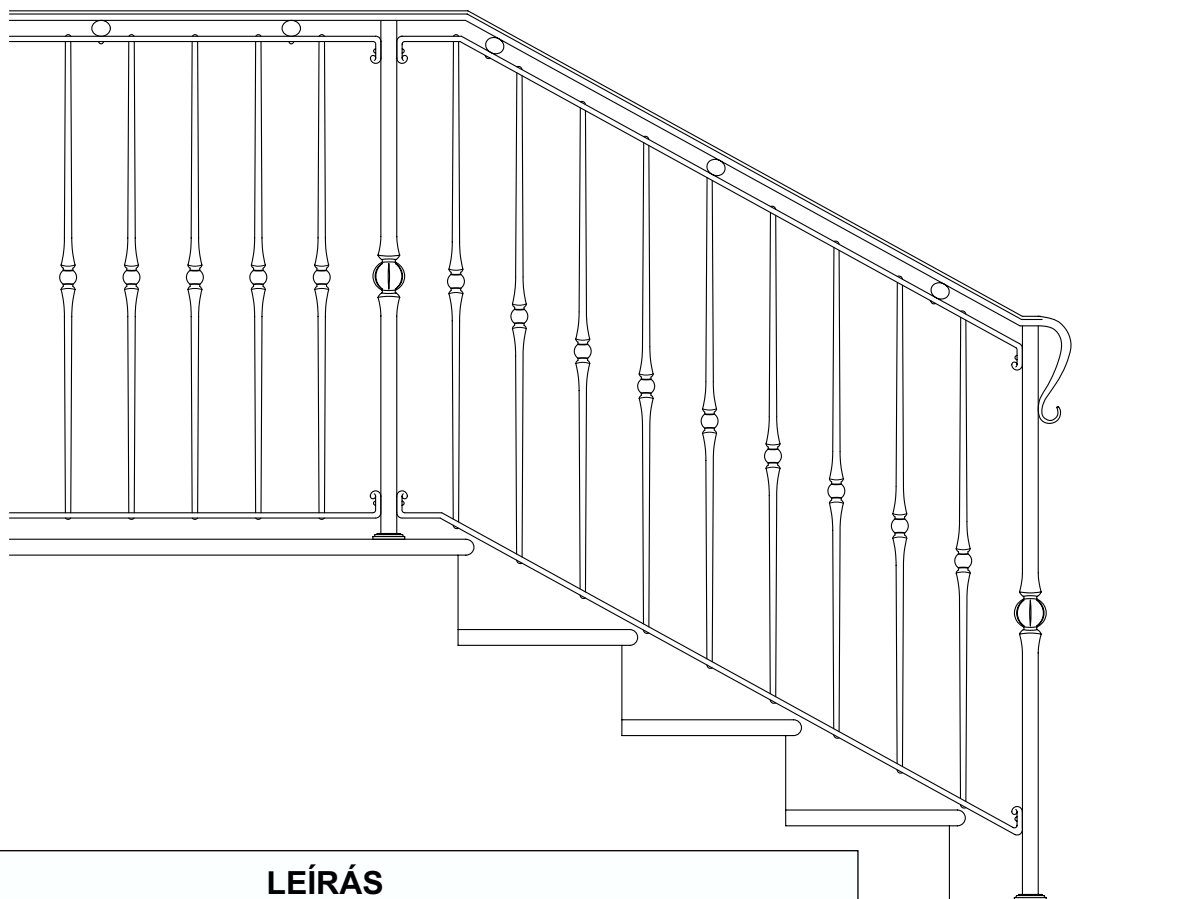
Korlát függőleges dekor eleme
∅ 14 mm, ami a CP3/A
modellel van szerelve.

Széria méret

Hosszúság	kérés szerint
Dőlésszög	kérés szerint
Magasság	1000 mm



A lépcsokorlátok tökéletes művészi kovácsszegecseléses technikával készülnek



LEÍRÁS

A korlátelem CP24 átmérő max. 25mm típusú pálca, HS16/P 45x17mm karfa, 30mm átmérőjű golyó, HS16/PP karfavégződés, a vízszintes kötőelemek 30x10mm laposvas aminek a záró elemei LV16 típusú idomok és 30x30mm GT2 kezdőoszlopból kerülnek összeállításra.

FORLÌ

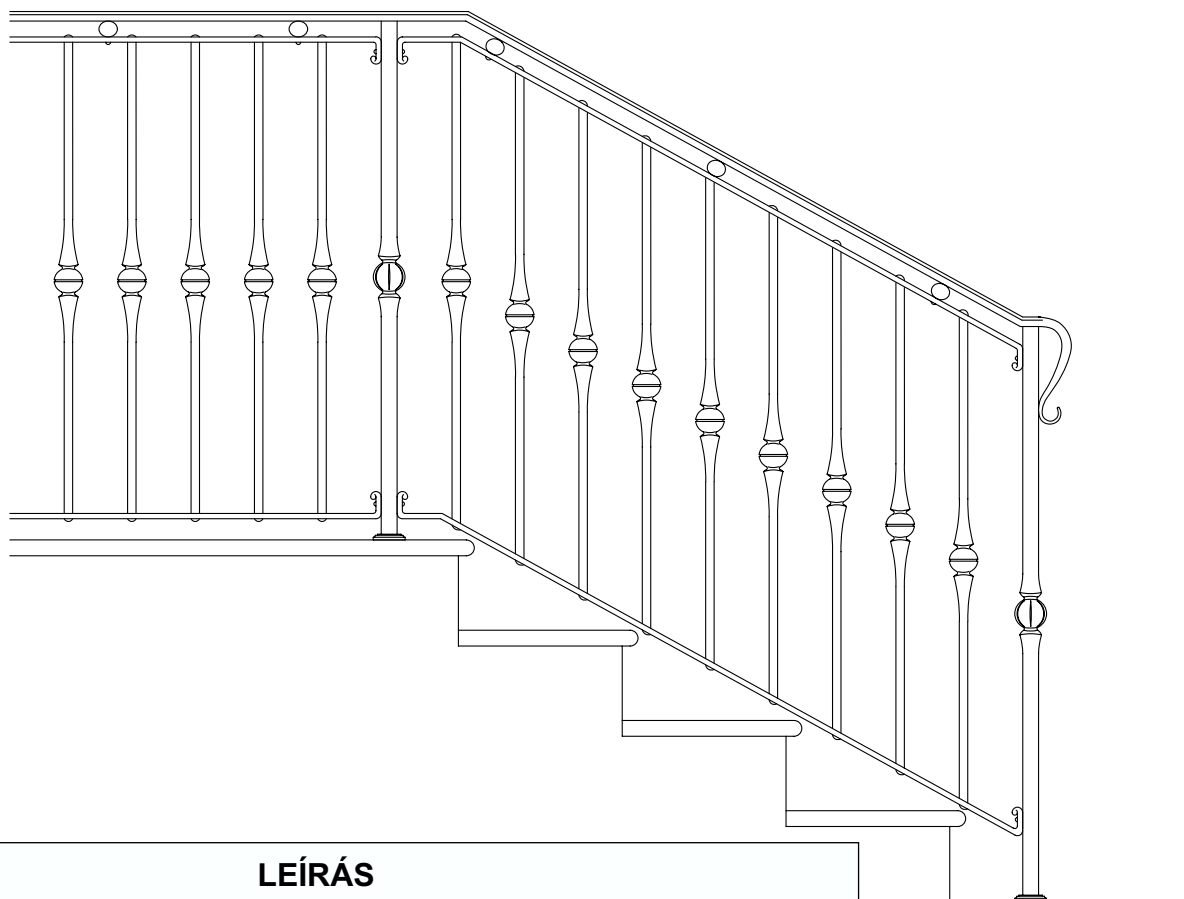
Korlát függőleges dekor eleme
☑ max.25mm, ami a CP24-es modellel van szerelve.

Széria méret

Hosszúság	kérés szerint
Dőlésszög	kérés szerint
Magasság	1000 mm



A lépcsokorlátok tökéletes művészi kovácszegecseléses technikával készülnek



LEÍRÁS

A korlátelem CP31 átmérő 14mm típusú pálca, HS16/P 45x17mm karfa, 30mm átmérőjű golyó, HS16/PP karfavégződés, a vízszintes kötőelemek 30x10mm laposvas aminek a záró elemei LV16 típusú idomok és 30x30mm GT2 kezdőoszlopból kerülnek összeállításra.

PARMA

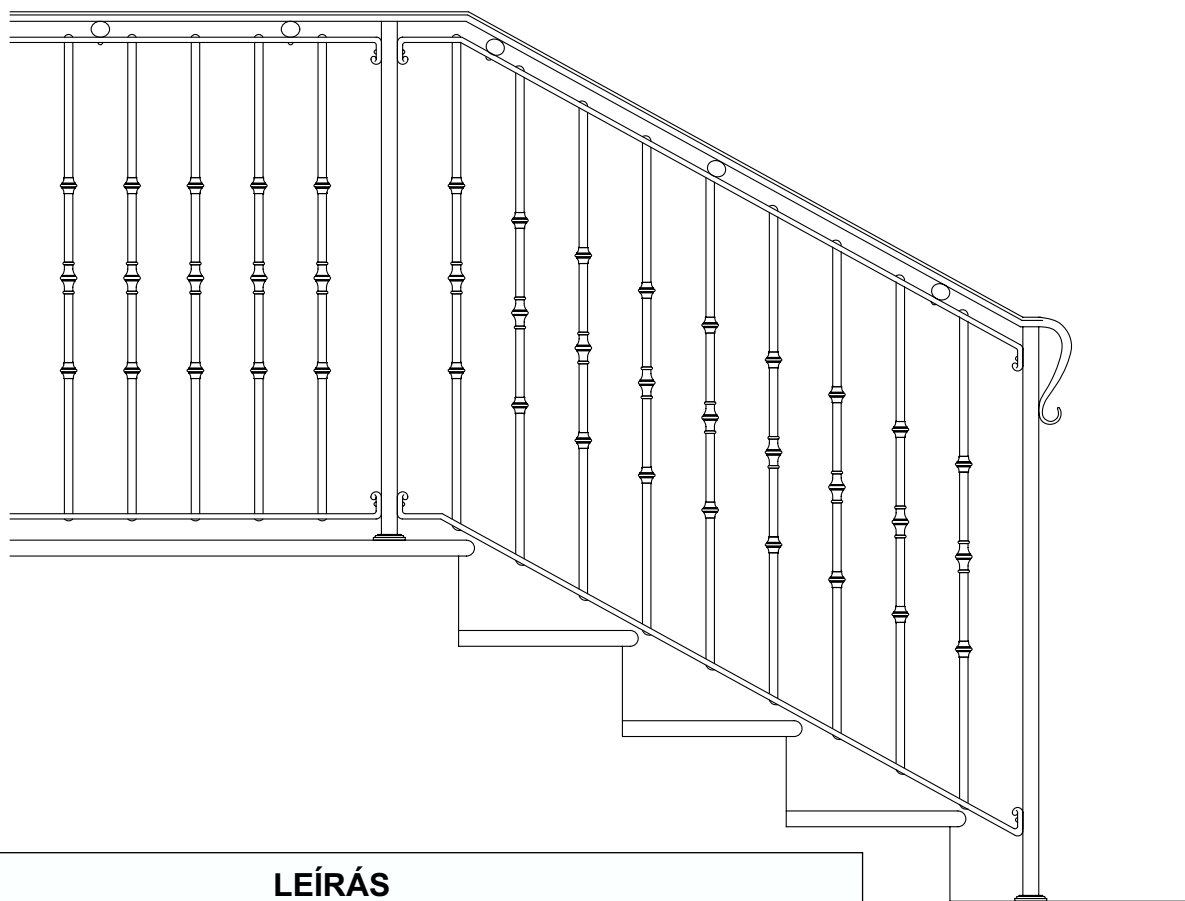
Korlát függőleges dekor eleme
☑ max.14mm, ami a CP31-es modellel van szerelve.

Széria méret

Hosszúság	kérés szerint
Dőlésszög	kérés szerint
Magasság	1000 mm



A lépcsokorlátok tökéletes művészi kovácsszegecseléses technikával készülnek



LEÍRÁS

A korlátelem CP40 átmérő 14mm típusú pálca, HS16/P 45x17mm karfa, 30mm átmérőjű golyó, HS16/PP karfavégződés, a vízszintes kötőelemek 30x10mm laposvas aminek a záró elemei LV16 típusú idomok és 30x30mm négyzetvas kezdőoszlopból kerülnek összeállításra.

LECCE

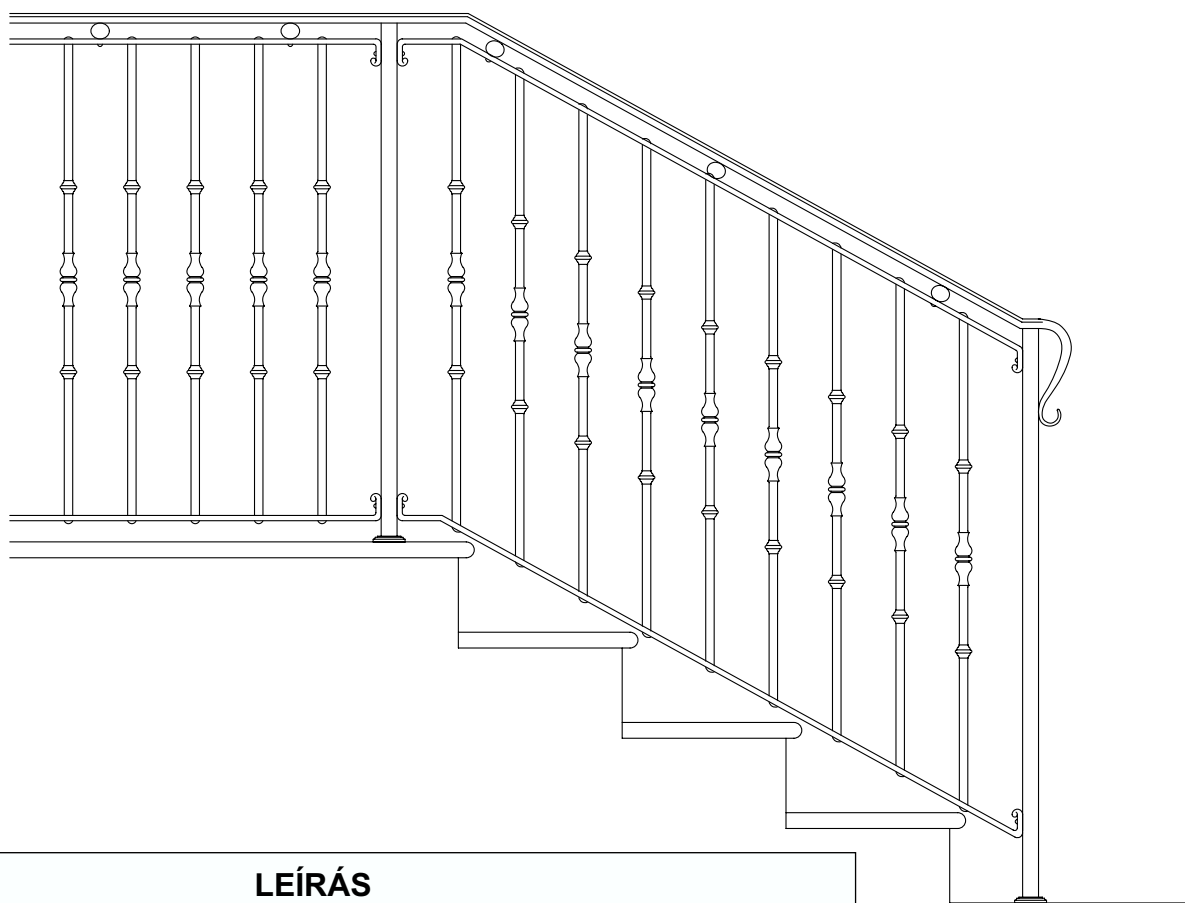
Korlát függőleges dekor eleme
Ø 14 mm, ami a CP40-es
modellel van szerelve.

Széria méret

Hosszúság	kérés szerint
Dőlésszög	kérés szerint
Magasság	1000 mm



A lépcsokorlátok tökéletes művészi kovácszegecseléses technikával készülnek



LEÍRÁS

A korlátelem CP41 átmérő 14mm típusú pálca, HS16/P 45x17mm karfa, 30mm átmérőjű golyó, HS16/PP karfavégződés, a vízszintes kötőelemek 30x10mm laposvas aminek a záró elemei LV16 típusú idomok és 30x30mm négyzetvas kezdőoszlopból kerülnek összeállításra.

VERONA

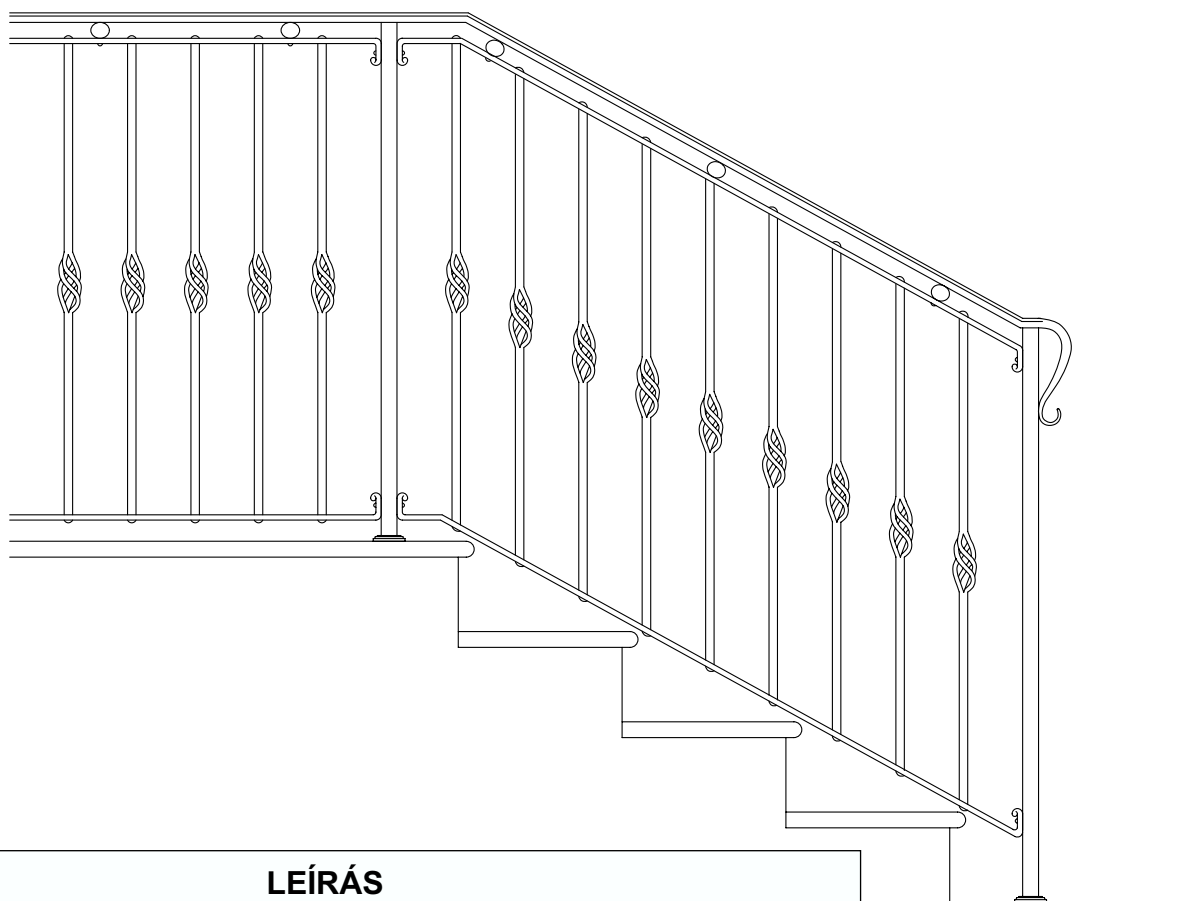
Korlát függőleges dekor eleme
Ø 14 mm, ami a CP41
modellel van szerelve

Széria méret

Hosszúság	kérés szerint
Dőlésszög	kérés szerint
Magasság	1000 mm



A lépcsokorlátok tökéletes művészi kovácszegecseléses technikával készülnek



LEÍRÁS

A korlátelem CP4/A átmérő 14mm típusú pálcá, HS16/P 45x17mm karfa, 30mm átmérőjű golyó, HS16/PP karfavégződés, a vízszintes kötőelemek 30x10mm laposvas aminek a záró elemei LV16 típusú idomok és 30x30mm négyzetvas kezdőoszlopból kerülnek összeállításra.

ASTI

Korlát függőleges dekor eleme
∅ 14 mm, ami a CP4/A
modellel van szerelve.

Széria méret

Hosszúság	kérés szerint
Dőlésszög	kérés szerint
Magasság	1000 mm



A lépcsokorlátok tökéletes művészi kovácsszegecseles technikával készülnek



LEÍRÁS

A korlátelem CP12 átmérő 16mm típusú pálca, HS16/P 45x17mm karfa, 30mm átmérőjű golyó, HS16/PP karfavégződés, a vízszintes kötőelemek 30x10mm laposvas aminek a záró elemei LV16 típusú idomok és 30x30mm négyzetvas kezdőoszlopból kerülnek összeállításra.

PISA

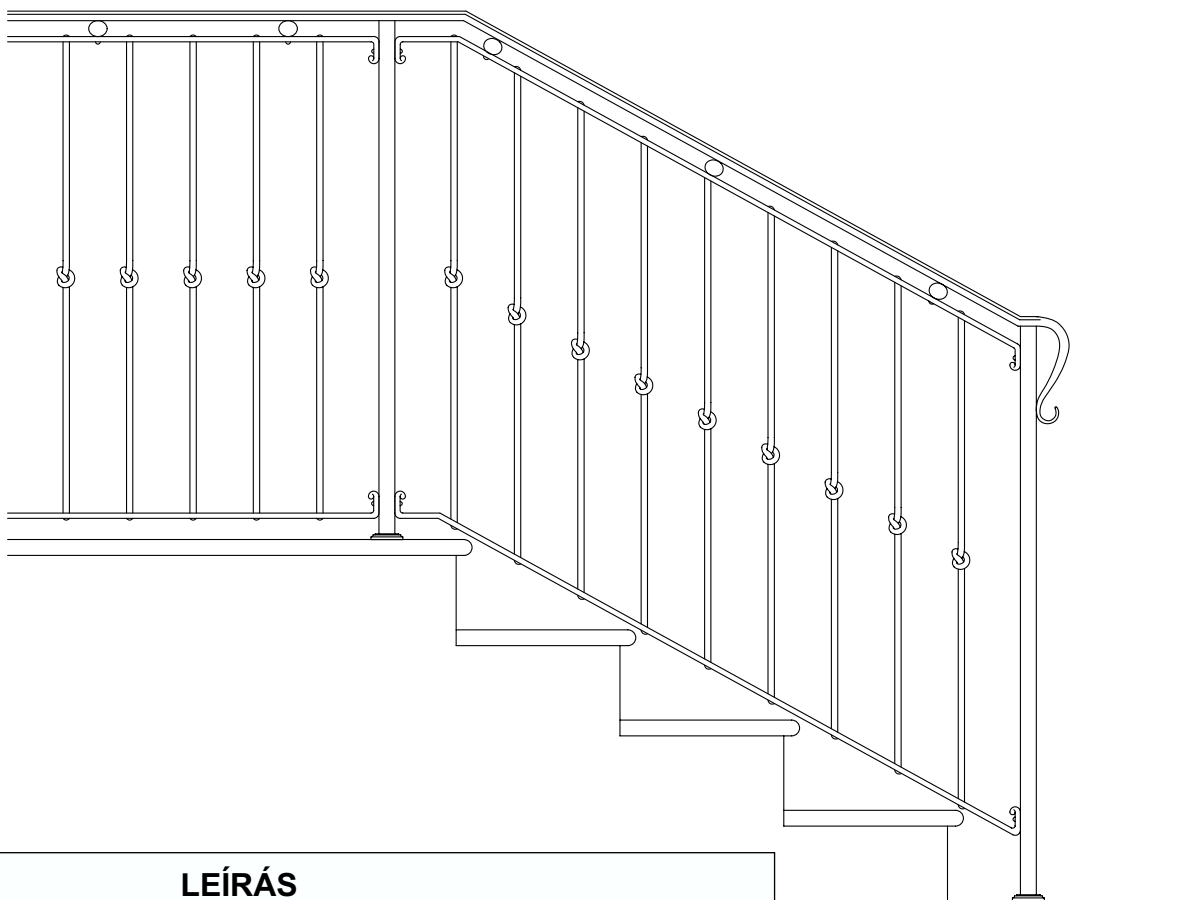
Korlát függőleges dekor eleme
Ø 16 mm, ami a CP12
modellel van szerelve.

Széria méret

Hosszúság	kérés szerint
Dőlésszög	kérés szerint
Magasság	1000 mm



A lépcsokorlátok tökéletes művészi kovácsszegecseléses technikával készülnek



UDINE

Korlát függőleges dekor eleme
Ø 14 mm, ami a CP42
modellel van szerelve.

Széria méret

Hosszúság	kérés szerint
Dőlésszög	kérés szerint
Magasság	1000 mm

LEÍRÁS

A korlátelem CP12 átmérő 16mm típusú pálca, HS16/P 45x17mm karfa, 30mm átmérőjű golyó, HS16/PP karfavégződés, a vízszintes kötőelemek 30x10mm laposvas aminek a záró elemei LV16 típusú idomok és 30x30mm négyzetvas kezdőoszlopból kerülnek összeállításra.